



Универзитет „Св. Кирил и Методиј“ во Скопје
ФАКУЛТЕТ ЗА ИНФОРМАТИЧКИ НАУКИ И
КОМПЈУТЕРСКО ИНЖЕНЕРСТВО

Упатство за
инсталација и
користење

uBlock Origin Lite



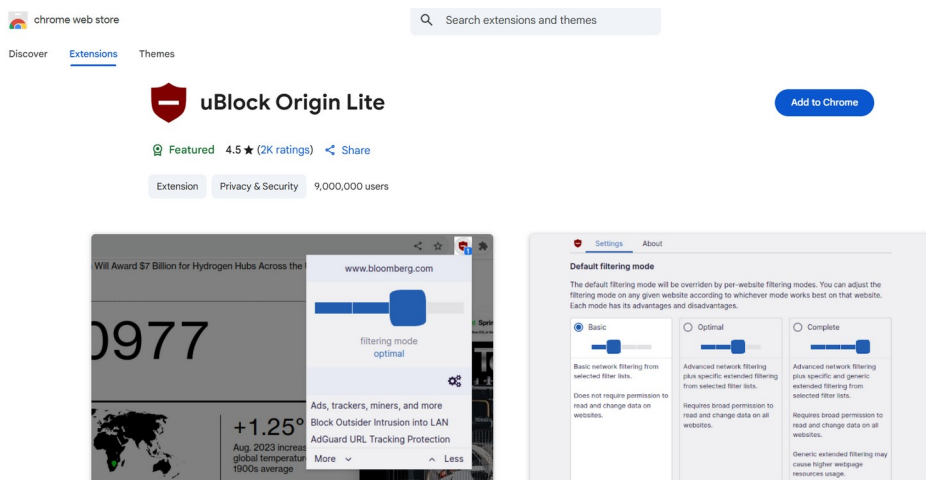
Co-funded by
the European Union

uBlock Origin Lite

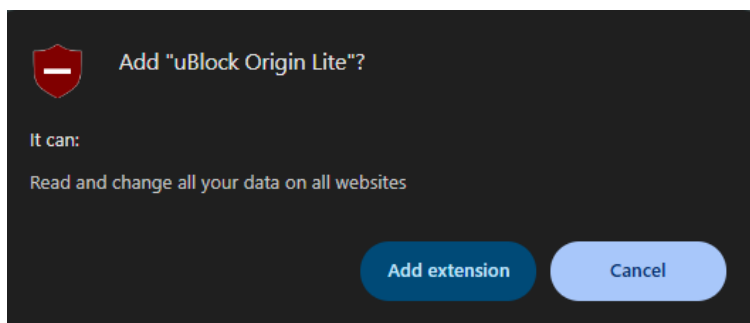
Ефикасен блокатор на содржина. Ги блокира рекламите, тракерите, „мајнерите“ и многу повеќе веднаш по инсталирањето.

За инсталација на екстензијата се користи следниот линк:

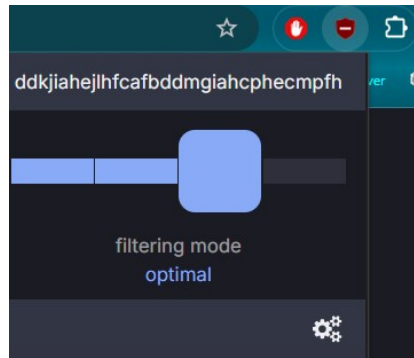
https://chromewebstore.google.com/detail/ublock-origin-lite/ddkjaiahejlhfcafbddmgiahcphcempfh?hl=en-US&utm_source=ext_sidebar или може да се искористи пребарувачот во Chrome web store. Се клика на иконата „Add to Chrome“:



Потоа се потврдува изборот со кликање на копчето „Add extension“:



За влегување во делот за поставки на екстензијата се клика во горниот десен агол на прелистувачот Chrome во делот на екстензии и се одбира екстензијата „uBlock Origin Lite“ при што може да се подеси нивото на филтрирање на моментално отворената страница.



Во долниот десен агол се влегува во подесувањата:

Settings Filter lists About

Behavior

- Automatically reload page when changing filtering mode
- Show the number of blocked requests on the toolbar icon

Default filtering mode

The default filtering mode will be overridden by per-website filtering modes. You can adjust the filtering mode on any given website according to whichever mode works best on that website. Each mode has its advantages and disadvantages.

<input type="radio"/> Basic	<input checked="" type="radio"/> Optimal	<input type="radio"/> Complete
Basic network filtering from selected filter lists. Does not require permission to read and modify data on websites.	Advanced network filtering plus specific extended filtering from selected filter lists. Requires broad permission to read and modify data on all websites.	Advanced network filtering plus specific and generic extended filtering from selected filter lists. Requires broad permission to read and modify data on all websites. Generic extended filtering may cause higher webpage resources usage.

- Enable strict blocking
Navigation to potentially undesirable sites will be blocked, and you will be offered the option to proceed.
- Developer mode
Enables access to features suitable for technical users.

Екстензијата е дизајнирана да работи со минимална интервенција од корисникот. Во првиот екран на подесувањата може да се избере стандардниот мод за филтрирање на страните кој може да биде основен („Basic“), оптимален („Optimal“) и комплетен („Complete“).

Во вториот екран на подесувањата се наоѓаат филтер листите подредени по групи, кои во зависност од потребите се активираат со штиклирање.

Settings **Filter lists** About

21,994 rules, converted from 135,040 network filters

Find lists

Default 4/4

- EasyList 🏠
- EasyPrivacy 🏠
- Peter Lowe – Ads, trackers, and more 🏠
- uBlock filters – Ads, trackers, and more 🏠

Ads 0/1 >

Privacy 0/2 ∨

- AdGuard URL Tracking Protection 🏠
- Block Outsider Intrusion into LAN 🏠

Malware protection, security 2/2 ∨

- uBlock filters – Badware risks 🏠
- Malicious URL Blocklist 🏠

Annoyances 0/5 ∨

- EasyList/uBO – Cookie Notices 🏠
- EasyList – Other Annoyances 🏠
- EasyList/uBO – Overlay Notices 🏠
- EasyList – Social Widgets 🏠
- EasyList – Chat Widgets 🏠

