

MIKU JUAJ PËR UDHËTIM TË SIGURT NË INTERNET



**NJË LIBËR ARGËTUES PLOT LOJËRA DHE
KËSHILLA PËR FËMIJË DHE PRINDËR**

Përshëndetje! Unë jam Koteleja e Sigurisë - heroi yt që do të të ndihmojë të mësoh si të qëndrosh i sigurt në internet. Le të zbulojmë sekrete, të zgjidhim enigma dhe të përdorim superfuqitë tona për surfim inteligjent së bashku!

SEKRETI ËSHTË TE FJALËKALIMI!



 Gjithçka që duhet të dini rreth FJALËKALIMET

- Një fjalëkalim është mbrojtja juaj sekrete kur përdorni internetin.
- Një fjalëkalim i fortë do të thotë që të tjerët nuk mund ta hamendësojnë lehtë.
- Duhet t'i mbash fjalëkalimet për vete – mos i ndaj kurrë, as me miqtë!
- Një fjalëkalim i mirë përdor shkronja, numra dhe simbole (për shembull: !, #, @).


 Këshilla nga Koteleja e Sigurisë:

- Mundohu të krijosh një frazë në vend të një fjale të vetme! Për shembull:
"SecurityCatLovesFish123!" Një frazë e tillë është e lehtë për ty, por e vështirë për të tjerët!
- Përdorni gjithmonë një fjalëkalim të ndryshëm për çdo lojë, aplikacion ose faqe interneti.
- Nëse nuk mund të mbani mend diçka, shkruajeni në një vend të sigurt dhe kërkoni ndihmë nga një i rritur.



NDIHMONI SECURITY KITTEN TË KRIJOJË FJALËKALIME TË FORTA!


- 1
- 2
- 3
- 4



Bëjeni fjalëkalimin tuaj më të fortë me një kombinim shkronjash, numrash dhe simbolesh.

Për sa kohë që mund ta mbani mend lehtë!

**SI DUKET KUR MBRON TË
TJERËT NË INTERNET? SHTONI
NJË KOSTUM, SUPERFUQI DHE
NJË BUZËQESHJE!**



ËSHTË KOHA E KËRKIMIT TË FJALËVE!

Në këtë kërkim, do të kërkoni fjalë të rëndësishme që lidhen me sigurinë në internet. Cdo fjalë që gjeni do t'ju bëjë më të zgjuar dhe më të sigurt gjatë përdorimit të internetit!


Ja çfarë domethënie kanë disa nga fjalët që do të hasni:

 **Fjalëkalimi** - Një fjalë sekrete që përdorni për t'u kyçur në lojëra, faqe interneti ose aplikacione.

 **Mesazhet** - Mesazhet që dërgojmë dhe marrim në internet - duhet të jenë të këndshme dhe të sigurt.

 **Mbrojtje** - Gjithçka që bëjmë për të qëndruar të sigurt në internet.

 **Haker** - Dikush që dëshiron të marrë informacion pa leje - duhet të keni kujdes!

 **Kompjuteri** - Një pajisje që e përdorim për të mësuar, për të luajtur lojëra dhe për të shfletuar internetin.

 **Hyrja** - Procesi i futjes së një emri përdoruesi dhe fjalëkalimi për të hyrë në profilin tuaj.

 **Ndërgjegjësim** - Të jesh i zgjuar dhe i kujdesshëm kur je online.

 **Siguria** - Kur informacioni juaj është i sigurt dhe askush nuk mund ta keqpërdorë atë.

X H F M E S A Z H E T K B M V
Y R G B P R C E V Q E M H B E
N D Ë R G J E G Ë S I M A R E
F A E S C M U V N E R G K O C
K O M P J U T E R I T R E J P
S K O M P J E S V R G O R T R
S T R K P P H Y R J A V B J U
I N F G D E S C I O N E N E O
H C F J A L Ë K A L I M I S S
B V R T S I G U R I A M H N T

FJALËKALIMI
HYRJA
SIGURIA
KOMPJUTERI

HAKER
MBROJTJE
MESAZHET
NDËRGJEGJËSIM



KOTELE NË MISION: PËRPUTHNI TERMAT ME KUPTIMIN E TYRE!



Fjalëkalimi

Dikush që dëshiron të hyjë në një kompjuter pa leje.

Emri i përdoruesit

Dikush që nuk e njeh në jetën reale - ki kujdes!

Haker

Gjëra të tilla si emri i plotë, adresa ose ditëlindja - mos i ndani ato!

Klik i sigurt

Një fjalë sekrete që vetëm ti duhet ta dish.

Phishing

Një vend ku mësojmë, luajmë dhe flasim - por duhet të jemi të zgjuar!

Internet

Një lidhje ose buton që mund të shtypet.

Wi-Fi

Emri që përdorni për t'u identifikuar në faqet ose lojërat.

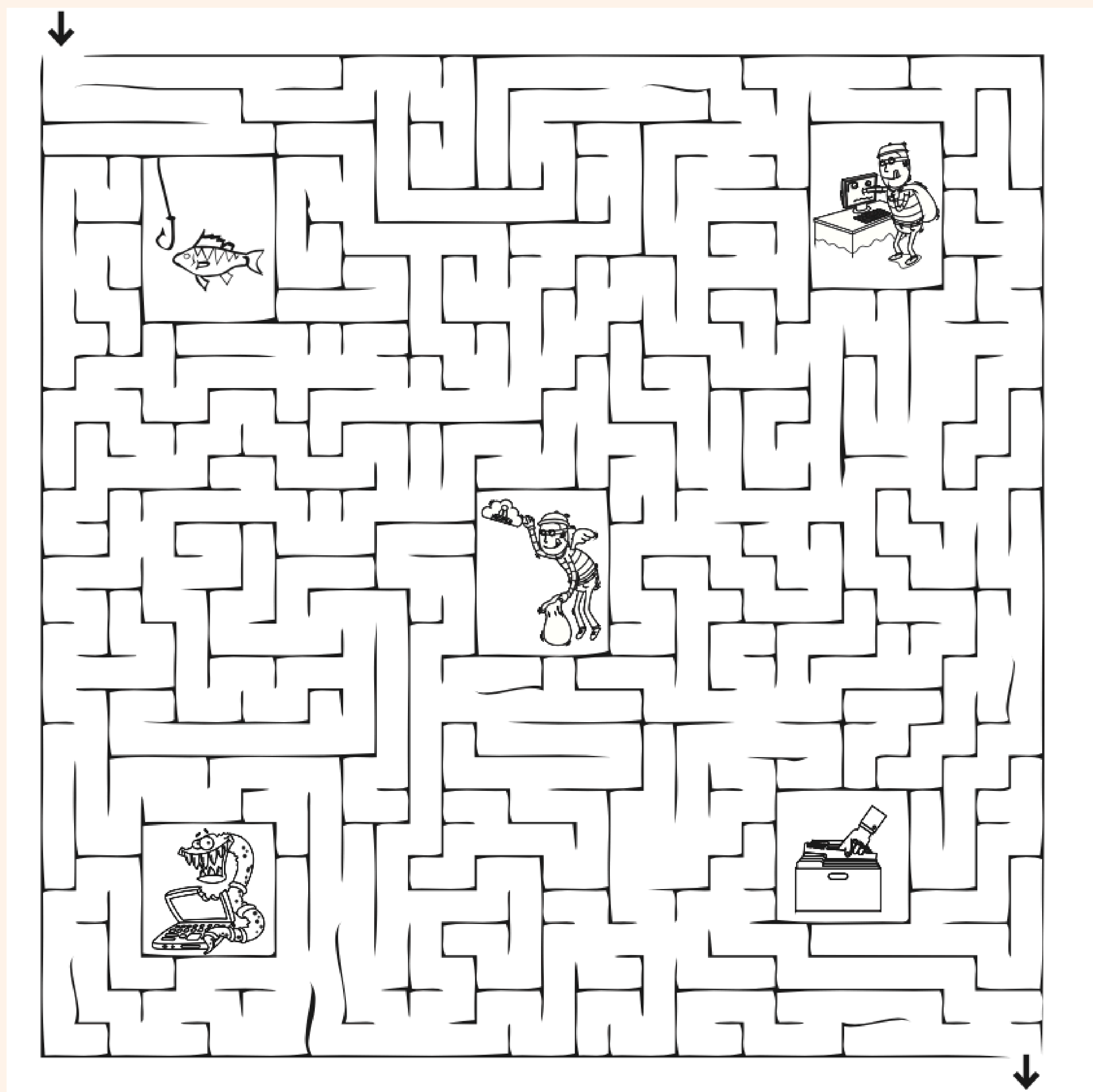
I huaj në internet

Një mesazh që dëshiron të të gënjejë dhe të të marrë sekretet.

Informacion personal

Një mënyrë që pajisja juaj të lidhet me internetin pa kabllo.

UDHËZO KOTELEN E SIGURISË NËPËR LABIRINTIN E INTERNETIT - KI KUJDES NGA RREZIQET!



PËR PRINDËRIT



Të dashur prindër,

Bota dixhitale e sotme ofron shumë mundësi për të mësuar dhe argëtuar, por në të njëjtën kohë fsheh edhe rreziqe për fëmijët.

- **Flisni hapur:** Pyetini se çfarë po bëjnë dhe me kë janë në internet. Le të të tregojnë nëse diçka i shqetëson.
- **Vendos rregulla:** Përcakto për sa kohë mund të përdoren pajisjet dhe cilat faqe interneti dhe lojëra lejohen.
- **Mësojuni atyre rreth privatësisë:** Shpjegojini se nuk duhet të ndajnë informacione personale si adresa, numri i telefonit ose shkolla e tyre.
- **Përdorni kontrollet prindërore:** Aktivizoni filtrat e sigurisë dhe kufizimet e pajisjes për të parandaluar aksesin në përmbajtje të rrezikshme.
- **Monitoroni aktivitetin e tyre:** Kontrolloni rregullisht se cilat aplikacione dhe faqe interneti përdorin.
- **Shpjegojini atyre rreziqet e të huajve:** Udhëzoni të mos komunikojnë me të huaj ose të pranojnë oferta nga të huajt në internet.
- **Kufizoni kohën para ekranit:** Përdorimi i tepërt mund të ndikojë në shëndet dhe në të nxënë.
- **Jini shembull:** Përdoreni teknologjinë me përgjegjësi dhe tregojuni atyre si të sillen në internet.

Me këto hapa, ju do t'i ndihmoni fëmijët tuaj të jenë përdorues më të sigurt dhe më të përgjegjshëm të botës dixhitale.

