

ТВОЈОТ ПРИЈАТЕЛ ЗА БЕЗБЕДНО ИНТЕРНЕТ ПАТУВАЊЕ



ЗАБАВНА КНИГА ПОЛНА СО ИГРИ
И СОВЕТИ ЗА ДЕЦА И РОДИТЕЛИ

Здраво! Јас сум Безбедносното Маче - твојот херој кој ќе ти помогне да учиш како да си безбеден на интернет. Ајде заедно да откриваме тајни, решаваме загатки и да ги користите нашите супертоќи за паметно сурфање!

ТАЈНАТА Е ВО ЛОЗИНКАТА!



Сè што треба да знаеш за ЛОЗИНКИТЕ


- Лозинката е твојата тајна заштита кога користиш интернет.
- Силна лозинка значи дека другите не можат лесно да ја погодат.
- Лозинките треба да ги чуваш само за себе - никогаш не ги споделувај, дури ни со другарчиња!
- Добра лозинка користи букви, броеви и симболи (на пример: !, #, @).

Совети од Безбедносното Маче:

- Обиди се да создадеш фраза наместо еден збор! На пример: „SecurityCatLovesFish123!“ Таква фраза е лесна за тебе, но тешка за другите!
- Секогаш користи различна лозинка за секоја игра, апликација или веб-страна.
- Ако нешто не можеш да запомниш - запиши го на безбедно место и прашај возрасен за помош.




ПОМОГНИ НА БЕЗБЕДНОСНОТО МАЧЕ ДА СОЗДАДЕ СИЛНИ ЛОЗИНКИ!



**Направи лозинка посилна со комбинација од букви, бројки и
знаци.**

Сè додека тожеш лесно да ја запотниш!

**КАКО ИЗГЛЕДАШ КОГА ГИ
ШТИТИШ ДРУГИТЕ НА
ИНТЕРНЕТ? ДОДАЈ КОСТУМ,
СУПЕРМОЌИ И НАСМЕВКА!**




ВРЕМЕ Е ЗА ПОТРАГА ПО ЗБОРОВИ!

Во оваа потрага ќе бараш важни зборови поврзани со интернет-безбедност. Секој збор што ќе го пронајдеш ќе те направи попатетен/на и побезбеден/а додека го користиш интернетот!


Еве што значат некои од зборовите што ќе ги сретнеш:

 **Лозинка** - Таен збор што го користиш за да влезеш на игри, страници или апликации.

 **Лични податоци** - Работи како твоео име, адреса или роденден - чувај ги само за себе!

 **Пораки** - Текстови што ги праќате и добивате онлајн - треба да бидат пријатни и безбедни.

 **Заштита** - Сè што правите за да се чувате на интернет.

 **Хакер** - Некој што сака да добие информациони без дозвола - треба да внимаваш!

 **Компјутер** - Уред што го користите за учење, играње и сурфање на интернет.

 **Најава** - Процес кога внесувааш корисничко име и лозинка за да влезеш во твојот профил.

 **Свесност** - Да бидеш патетен/на и внимателен/на додека си онлајн.

 **Безбедност** - Кога твоите информации се сигурни и никој не може да ги злоупотреби.

Џ А Т К П О Р А К И И К В И Б
Т О Б М К И Р О Б И В Џ Х Л Е
С В Е С Н О С Т О Н М А А Н З
Џ А З К Р О С Л О З И Н К А Б
К О М П Ј У Т Е Р А М Е Е Ј Е
Ф Р Е С Н Т О Е Т Ш М П Р А Д
Џ А Т К Р О С Л О Т И К В В Н
Л И Ч Н И П О Д А И О Џ И А О
Н Г Д Њ Џ С Б Е А Т Ф Е Т С С
П Б О С С В М А Џ А К Б В С Т

ЛОЗИНКА
НАЈАВА
БЕЗБЕДНОСТ
ЛИЧНИ ПОДАТОЦИ
КОМПЈУТЕР
ХАКЕР
ЗАШТИТА
ПОРАКИ
СВЕСНОСТ



МАЧЕ ВО МИСИЈА: ПОВРЗИ ГИ ПОИМИТЕ СО НИВНОТО ЗНАЧЕЊЕ!



Лозинка

Некој што сака да влезе во компјутер без дозвола.

Корисничко име

Некој што не го познаваш во вистинскиот живот - внитавај!

Хакер

Работи како целосно име, адреса или роденден - не ги споделувај!

Безбеден клик

Таен збор што сато ти треба да го знаеш.

Фишинг

Место каде што учите, играте и разговарате - но треба да бидете паметни!

Интернет

Линк или копче што е во ред да се притисне.

Вај-фај (Wi-Fi)

Името што го користиш за да се најавиш на страници или игри.

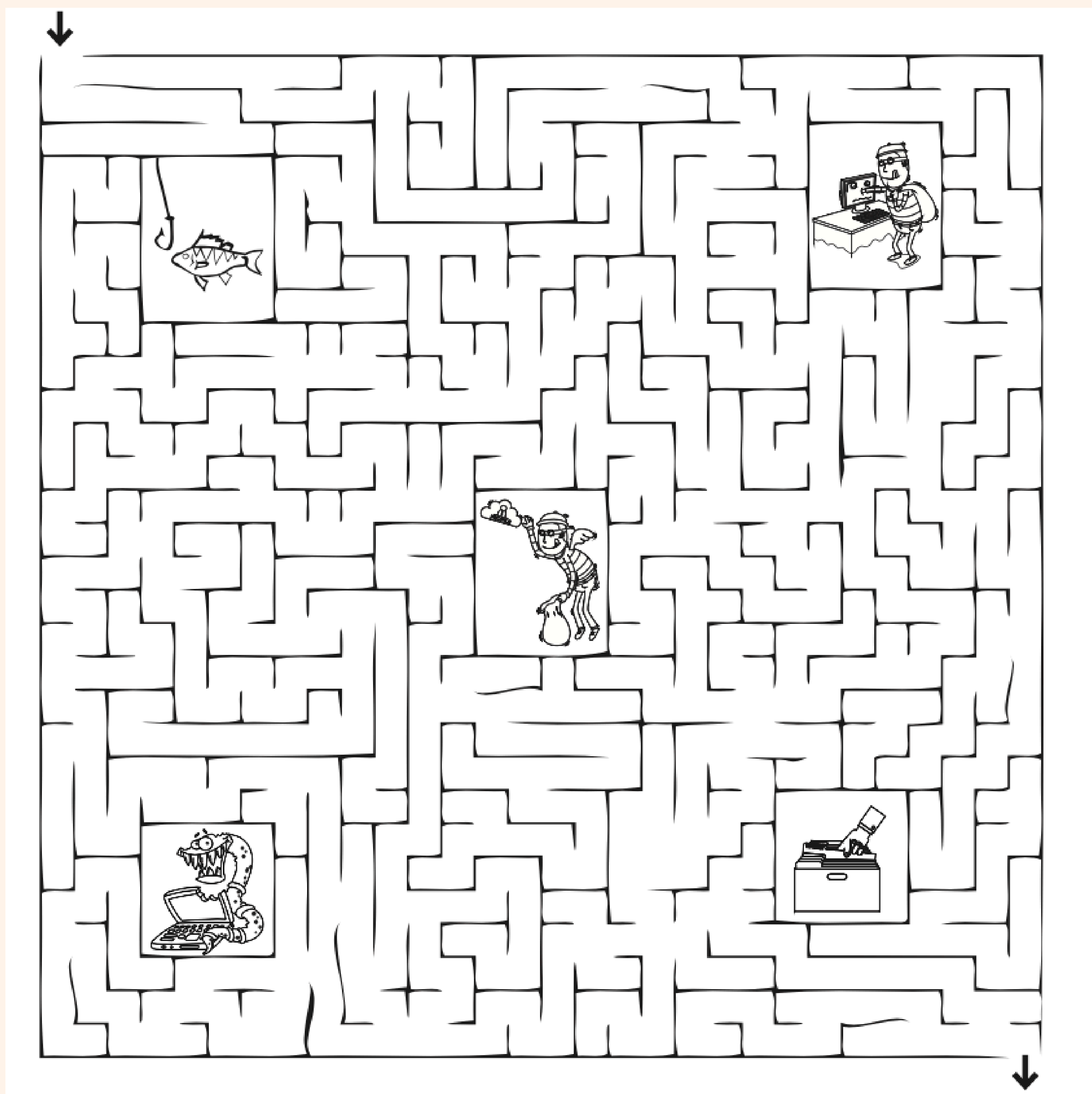
Онлајн странец

Порака што сака да те излаже и ти ги земе тајните.

Лични информтации

Начин на кој твојот уред се поврзува на интернет без кабел.

**ВОДИ ГО БЕЗБЕДНОСНОТО
МАЧЕ НИЗ ИНТЕРНЕТ
ЛАВИРИНТОТ - ВНИМАВАЈ НА
ОПАСНОСТИТЕ!**



ЗА РОДИТЕЛИ



Драги родители,

Денешниот дигитален свет нуди многу можности за учење и забава, но истовремено крие и ризици за децата.

- **Разговарајте отворено:** Прашајте ги што прават и со кого се на интернет. Ослободете ги да ви кажат ако нешто ги вознемирува.
- **Поставете правила:** Одредете колку време може да користат уреди и кои сајтови и игри се дозволени.
- **Научете ги за приватност:** Објаснете им дека не треба да споделуваат лични информации како адреса, телефон или училиште.
- **Користете родителски контроли:** Вклучете безбедносни филтри и ограничувања на уредите за да го спречите пристапот до опасни содржини.
- **Следете ја нивната активност:** Проверувајте редовно кои апликации и сајтови користат.
- **Објаснете им опасност од непознати:** Упатете ги да не комуницираат и не прифаќаат понуди од непознати лица онлајн.
- **Ограничете време на екран:** Прекутерната употреба може да влијае на здравјето и учењето.
- **Бидете пример:** Користете технологија одговорно и покажете им како да се однесуваат на интернет.

Со овие чекори, ќе им помогнете на вашите деца да бидат побезбедни и поодговорни корисници на дигиталниот свет.

